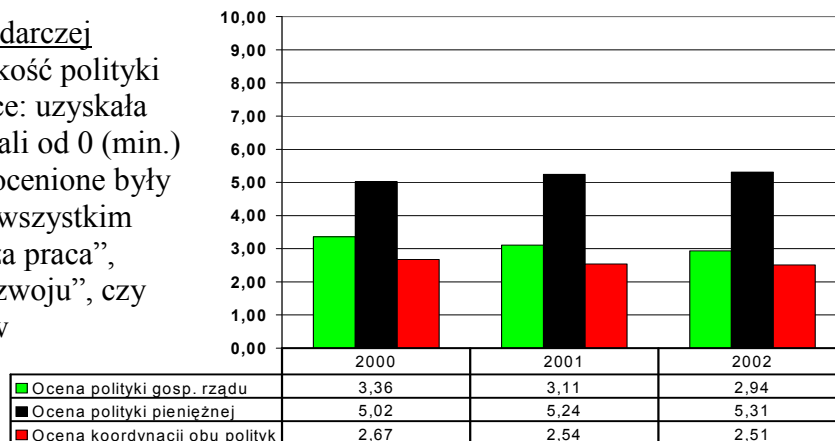


Rozwój i polityka gospodarcza Polski w kontekście przystąpienia do Unii Europejskiej, SGH-PTE-UCL, kwiecień-maj 2003 r. – WAŻNIEJSZE WYNIKI BADAŃ

W badaniu wzięło udział 96 jednostek naukowo-dydaktycznych z całego kraju. Pełny raport znajduje się pod adresem: <http://akson.sgh.waw.pl/badaniemrpg/>

Ocena jakości polityki gospodarczej

Respondenci słabo ocenili jakość polityki gospodarczej (rządu) w Polsce: uzyskała ona ocenę jedynie ok. 3 w skali od 0 (min.) do 10 (max.). Równie słabo ocenione były programy rządowe („Przede wszystkim przedsiębiorczość”, „Pierwsza praca”, „Infrastruktura – klucz do rozwoju”, czy „Program Naprawy Finansów Rzeczypospolitej”), za wyjątkiem realizacji strategii integracji europejskiej.



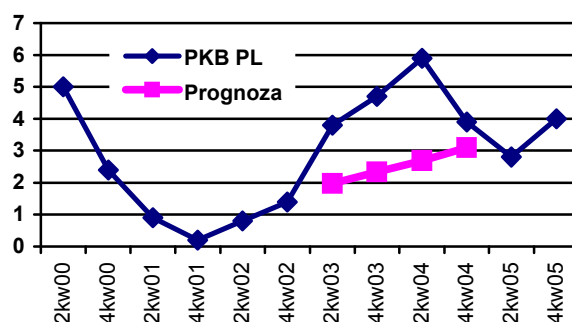
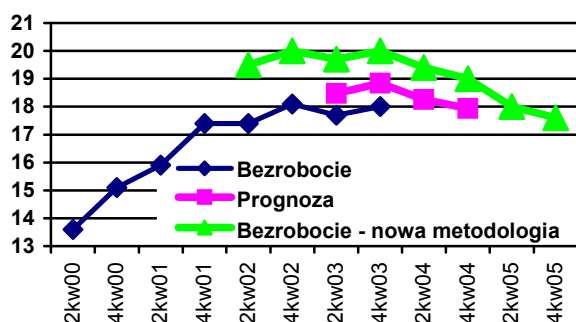
Znacznie wyżej oceniono jakość polityki pieniężnej, przy czym ocena ta nie zależała od wysokości stopy inflacji, a bardziej od stanu bilansu płatniczego. Głębsza analiza wykazała znacznie większe zaufanie respondentów do banku centralnego, niż do działalności rządów. Najśłabsza zaś była ocena koordynacji działań rządu i banku centralnego.

W poszukiwaniu przyczyn spowolnienia gospodarczego w Polsce lat 2001-02, ankietowani wskazywali przede wszystkim na politykę gospodarczą rządu (39% wskazań; częstość wskazań pozostałych przyczyn, tj. polityki pieniężnej oraz niezależnych od władz czynników zewnętrznych i wewnętrznych, była podobna, tj. po ok. 17-19%). Przeprowadzona analiza regresji wskazała, że opinia na temat jakości polityki gospodarczej kształtowana była głównie pod wpływem ocen skuteczności walki z bezrobociem i jakości przemian strukturalnych.

Respondenci mogli sami wskazać działania, które pozwoliłyby poprawić sytuację gospodarczą w Polsce. Do najczęściej wymienianych postulatów należały: obniżenie obciążeń podatkowych, reforma finansów publicznych (likwidacja agencji i funduszy celowych) oraz wprowadzenie zmian w prawie gospodarczym (jego liberalizacja i uproszczenie), a także ograniczenie wydatków budżetowych oraz zmniejszenie deficytu budżetowego.

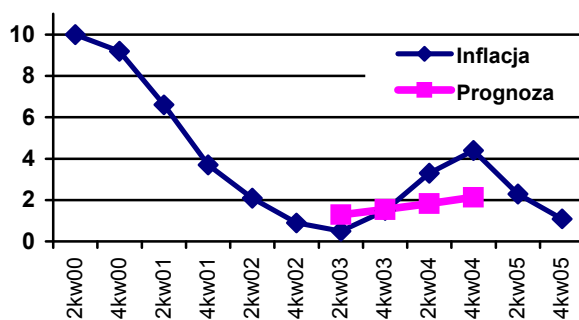
Prognozy rozwoju gospodarczego

Ekonomiści wskazywali na rosnące tempo wzrostu gospodarczego w kolejnych kwartałach, spowodowanego perspektywą wejścia do Unii Europejskiej. Zaznaczyć należy, że nie przewidziano jednak boomu (przed)akcesyjnego, który był widoczny zwłaszcza w 1. kw. 2004 r.



W przypadku stopy bezrobocia rejestrowanego, ekonomiści spodziewali się stopniowego jej wzrostu do końca 2003 r., a następnie spadku przez cały 2004 r. Obie te tendencje potwierdziły się i choć występowały różnice w poziomach (prognoza a dane rzeczywiste), to jednak nie były one duże.

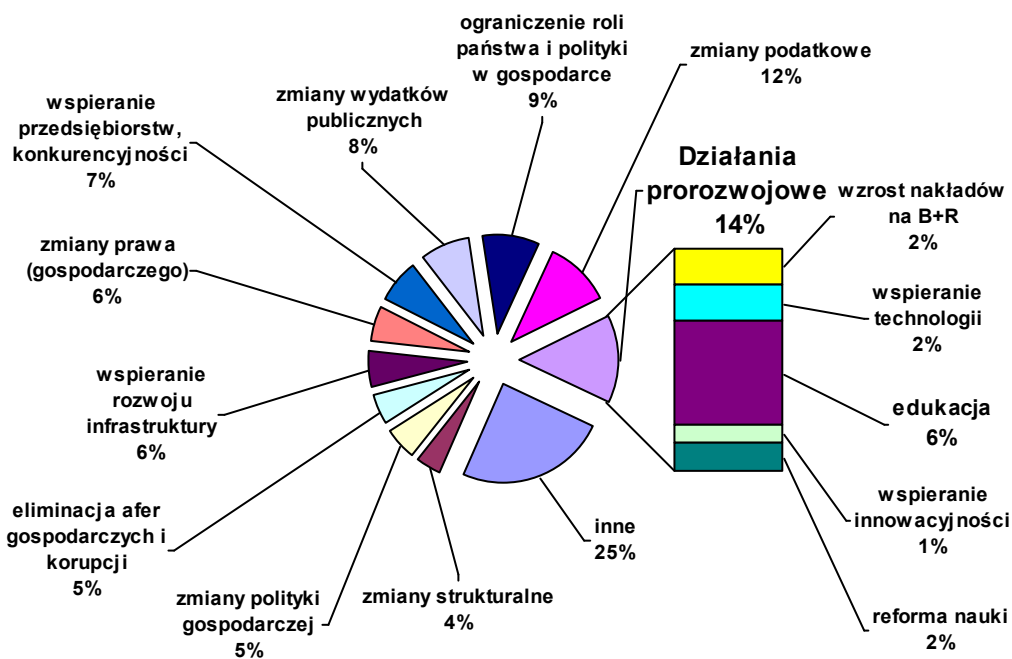
Podobnie, dobrze wskazano kierunek zmian stopy inflacji, aczkolwiek różnice dotyczące poziomu zjawiska były już wyższe (respondenci oczekiwali wzrostu inflacji w 4 kwartale 2004 r. do 2,15%, a tymczasem wyniosła ona do 4,4%). Ponownie zatem nie przewidziano efektów szoku akcesyjnego. Natomiast prognoza dokonana z półrocznym wyprzedzeniem, tj. na koniec 2003 r., była trafna (1,5% wobec 1,56% w rzeczywistości).



Aczkolwiek wyniki prognoz dla wzrostu gospodarki UE porównanych do Polski wskazują, że respondenci spodziewali się, że już w pierwszym roku naszej obecności w Unii będzie ona znacząco wpływała na wzrost gospodarczy Polski.

Przyszła polityka gospodarcza Polski

Spośród długookresowych starań, które rząd powinien podjąć dla szybszego „dogonienia” UE, ekonomiści najczęściej wskazywali na: działania prorozwojowe (w tym zwiększenie nakładów na badania i rozwój, wsparcie dla nowoczesnych technologii, zmiany w systemie edukacji), zmiany podatkowe (obniżenie podatków) oraz ograniczanie roli państwa i polityki w gospodarce (poprawa nadzoru właścicielskiego skarbu państwa, liberalizacja działalności gospodarczej). Spis grup wskazywanych działań wraz z rozkładem częstotliwości – poniżej.



Ponadto, dość powszechnie uważano, że przystąpienie do Unii Europejskiej oraz do Unii Gospodarczej i Walutowej będzie miało pozytywny wpływ na wzrost gospodarczy w Polsce, zwłaszcza w długim okresie czasu.

Uwagi dotyczące dalszych badań

Uzyskano zwrot ankiet na poziomie aż 21%. Ankietowani na ogół wyrazili chęć powtórnego wzięcia udziału w takim badaniu (62% głosów „za”). Co więcej, mimo anonimowości ankiety, wielu uczestników zdecydowało się na podanie swoich danych osobowych i adresów poczty elektronicznej. Ponadto, część ankietowanych udzieliła rad na temat ew. zmian w kolejnej edycji badania, choć część osób sugerowała pozostawienie treści ankiety bez zmian. Częstotliwość prognozowanych danych zmieniona zostanie na roczną (z kwartalnej).